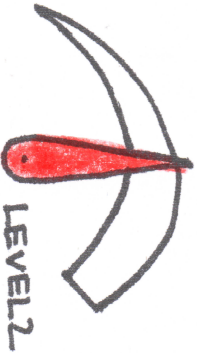






- ein Förmchen
 - 5 Hölzer in der gleichen Farbe
- Steigerungsmöglichkeit: mehr Hölzer bereite legen

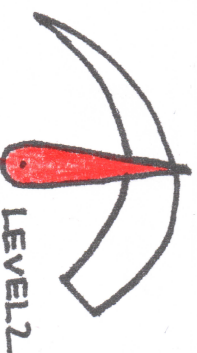
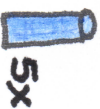




- ein Förmchen
 - je 5 Hölzer in der Förmchenfarbe und 5 andersfarbige (nach Farben sortiert ordentlich hingestellt)
- Steigerungsmöglichkeiten:
> Hölzer durcheinander hinlegen
> 3. Farbe dazu legen (sortiert oder durcheinander)






- zwei verschiedenfarbige Förmchen die gut auseinanderzuhalten sind
- (z.B. blau und gelb/grün und rot/ hellblau und rot)
- 5 Hölzer einer Farbe

Steigerungsmöglichkeiten:
> mehr Hölzer anbieten
> beide Farben hinlegen



- zwei verschiedenfarbige Förmchen die gut auseinanderzuhalten sind
 - (z.B. blau und gelb/grün und rot/ hellblau und rot)
 - je 5 Hölzer in den Farben der Förmchen (nach Farben sortiert ordentlich hingestellt)
- Steigerungsmöglichkeiten:
> Hölzer durcheinander hinlegen
> 3. Farbe dazunehmen (mit und ohne 3. Förmchen)







- zwei verschiedenfarbige Förmchen mit ähnlichen Farben
z.B. blau + grün, hellblau + dunkelblau, gelb + orange
- je 5 Hölzer in den Farben der Förmchen, nach Farben sortiert
ordentlich hingestellt

Steigerungsmöglichkeiten:

- > Hölzer durcheinander hinlegen
- > mehr Hölzerfarben dazunehmen



- 4 gut unterscheidbare Förmchen, z.B. rot, gelb, grün & blau
- je 5 Hölzer dieser Farbe, ordentlich direkt vor die Förmchen gestellt

Steigerungsmöglichkeiten:

- > noch mehr Förmchen und Farben
- > Hölzer nach Farben sortiert vor verschiedenfarbiges Förmchen stellen
- > Hölzer wild gemischt hinlegen



Tipps für den Angebotsaufbau:

1. ruhige Umgebung
2. Sitzmöglichkeit
3. aufgeräumter Platz = wenig Ablenkung
4. gern/oft aufgesuchter Ort
z.B. Wohnzimmer- oder Küchentisch
5. Materialien liegen gut sichtbar auf dem Tisch,
jeweils nur eine Aufgabe gleichzeitig!
6. Angebote können auch an mehreren Orten gleichzeitig
platziert werden
7. Schwierigkeitsgrad je nach Situation und
Konzentrationsfähigkeit wählen, ggf. steigern

Variationen/Level-Anpassungen:

- gleiches Level mit unterschiedlichen Farben anbieten
- zweites Förmchen in gleicher Farbe dazu
- weiteres Förmchen/weitere Farbe dazu stellen
- mehr Hölzer
- weniger Hölzer
- Hölzer ordentlich hinstellen/hinlegen
- Hölzer durcheinander legen
- Hölzer in eine durchsichtige Schale legen
- Förmchen umdrehen
- ...